

DIMENSIONE ECONOMICA

In questa sezione del Bilancio sociale vengono forniti gli elementi salienti che compongono il bilancio dell'Associazione Don Bosco 2000 – Impresa Sociale, con riferimento all'esercizio 2018, in comparazione con gli esercizi precedenti. Tali dati sono stati desunti dal bilancio consuntivo 2018, approvato dall'Assemblea dei Soci in data 29/06/2019. Le informazioni economico-finanziarie e patrimoniali di seguito evidenziate sono state estrapolate dal Bilancio chiuso al 31/12/2018 e, pertanto, sono state definite in applicazione del principio di competenza che tiene conto di tutti i costi sostenuti e i ricavi generati nel corso del periodo chiuso al 31/12/2018, siano essi di natura istituzionale, derivanti dalla gestione dei progetti come gli SPRAR (Piazza Armerina, Aidone e Villarosa), e "Sud Arte e Design" della Fondazione con il Sud sui Beni confiscati a Villarosa, sia derivanti da altre attività svolte dall'Associazione quali i centri di accoglienza CAS e MSNA, la Colonia Don Bosco e la struttura polifunzionale Giò Social House (sala conferenze, proiezioni cinematografiche, spettacoli teatrali, e ludoteca per bambini). Nel corso dell'esercizio 2018 si sono realizzati ricavi per € 3.809.125,00, rispetto alle entrate del 2017 pari ad € 4.181.152 con un decremento di € 372.027,00 rispetto al 2017. Tale decremento è dipeso sia dalla gestione dello SPRAR di Villarosa per 7 mesi rispetto ai 12 mesi del 2017 e dall'incidenza del contributo della Fondazione con il Sud che è intervenuto a storno delle immobilizzazioni e non a contributo in conto esercizio. Considerando che il totale dei costi ammonta ad € 3.749.850,08, il risultato d'esercizio è stato pari ad € 59.274,92 rispetto ad € 93.383 dell'anno precedente. Il volume di entrate e la velocità di rotazione del circolante hanno consentito di chiudere l'anno con un indebitamento bancario a breve pari ad € 598.283 rispetto ad un plafond pari ad € 1.200.000 ed una durata dei

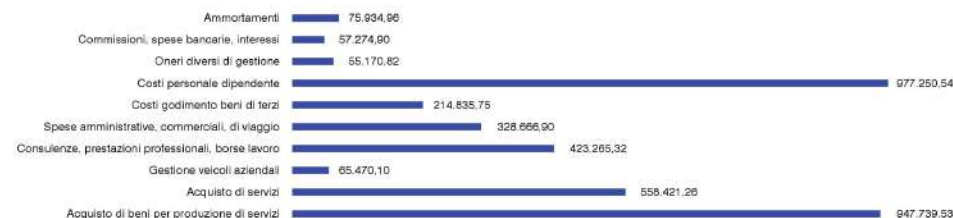
pagamenti al 31/12/2018 di circa 150 giorni. A livello patrimoniale le attività correnti derivanti dalle rendicontazioni e dai crediti commerciali ammontavano nel 2018 ad € 2.847.998,21 a fronte dei quali le passività correnti ammontavano ad € 1.785.209,02 mentre le attività prontamente liquidabili (attività finanziarie che non costituiscono immobilizzazioni), conti correnti bancari e liquidità, che garantiscono un'immediata disponibilità liquida all'occorrenza, ammontano ad € 429.154,92. Dall'analisi patrimoniale si evince, dunque, una buona solidità.

| | ANNO 2018 (€) | ANNO 2017 (€) |
|---|------------------|------------------|
| GESTIONE ATTIVITA' ISTITUZIONALE | | |
| Preventivi attività tipiche | 1.852.875,50 | 1.836.840,4 |
| Oneri attività tipiche | 1.979.611,20 | 1.738.865,16 |
| GESTIONE ATTIVITA' NON ISTITUZIONALE | | |
| Preventivi attività tipiche | 1.956.249,50 | 2.344.742,39 |
| Oneri attività tipiche | 1.770.238,88 | 2.349.331,63 |
| RESULTATO D'ESERCIZIO | 59.274,92 | 93.383,00 |

Dati suddivisi per aree gestionali

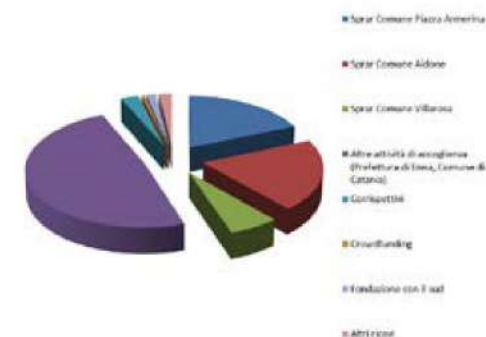
| USCITE | IN EURO |
|--|---------------------|
| Acquisto di beni per la produzione di servizi | 947.739,53 |
| Acquisto di servizi | 558.421,26 |
| Gestione veicoli aziendali | 65.478,10 |
| Consulenze, prestazioni professionali e borse lavoro | 423.265,32 |
| Spese amministrative, commerciali e di viaggio | 328.666,90 |
| Costi per godimento beni di terzi | 214.835,75 |
| Costi per il personale dipendente | 977.250,54 |
| Oneri diversi di gestione | 55.170,82 |
| Commissioni, spese bancarie ed interessi | 87.274,90 |
| Ammortamenti | 75.994,96 |
| Imposte dell'esercizio | 41.820,00 |
| TOTALE COSTI | 3.749.850,88 |

Composizione delle uscite, divise per attività nell'anno 2018



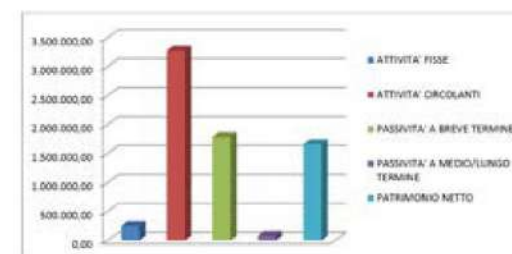
Categorie dei costi (€)

| FONTE PUBBLICHE 2018 | € |
|---|---------------------|
| SPRAR Comune Piazza Armerina | 706.392,62 |
| SPRAR Comune Aidone | 762.195,92 |
| SPRAR Comune Villarosa | 239.049,89 |
| Altre attività di accoglienza (Prefettura di Enna, Comune di Catania) | 1.851.686,80 |
| TOTALE FONTE PUBBLICHE | 3.559.294,83 |
| FONTE PRIVATE 2018 | € |
| Contropartite | 104.428,90 |
| Crowdfunding | 18.548,64 |
| Fondazione con il sud | 53.529,61 |
| Altri ricavi | 73.323,02 |
| TOTALE FONTE PRIVATE | 249.830,17 |
| TOTALE RICAVI | 3.809.125,00 |



Tipologie e fonti dei ricavi dell'anno 2018

| | |
|----------------------------------|-----------------------|
| ATTIVITA' FISSE | € 252.264,88 |
| ATTIVITA' CIRCOLANTI | € 3.277.153,13 |
| PASSIVITA' A BREVE TERMINE | € 1.785.209,02 |
| PASSIVITA' A MEDIO/LUNGO TERMINE | € 79.561,61 |
| PATRIMONIO NETTO | € 1.664.647,38 |



Principali valori patrimoniali riferiti all'anno 2018 (composizione dello stato patrimoniale)